

多要素認証 アプリ認証確認編

はじめに

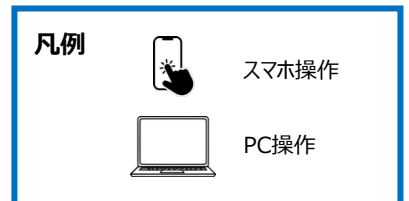
- ・ 本書では、多要素認証のアプリ認証確認手順を説明します。
- ・ 本書の説明に用いている各種画像は、2026年2月に取得したものです。(※1)
※1 画面ショットと実際の操作画面が異なる場合があります。

準備物

- ・ 香大ID通知書
- ・ インターネット接続(Wi-Fiもしくは回線)しているPC (WindowsまたはmacOS端末を指しています。)
- ・ インターネット接続(Wi-Fiもしくは回線)しているスマートフォン (iOSまたはAndroid端末を指しています。)

多要素認証が必要な環境

- ・ 香川大学が提供するマイクロソフト包括契約に関連するサービス全般が必要となります。
対象環境：香川大学mail、Office365、Teams、OneDrive、Stream 等
関連するサービスの詳しい情報は、次の香川大学情報メディアセンターHPを参照ください。
URL：<https://eisc.kagawa-u.ac.jp/service/ms365/>
- ・ カダサポへのサインインにつきましても、Microsoftのシステムを利用しております。



操作端末

手順

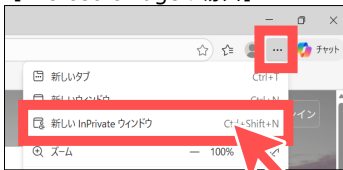
※ スマートフォンのみでの確認は画面切り替え等で困難を伴いますので、必ずPCも使用してください。

1. PCからブラウザ※を起動します。

※ ブラウザとは、Microsoft Edge,Google Chrome,Safariなどです。

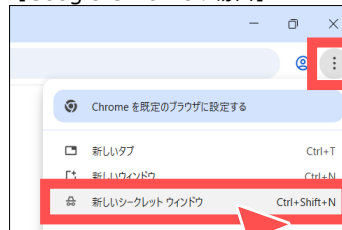
2. 開いたブラウザの画面右上「…」をクリックし、「新しいxxxのウィンドウ」をクリックします。

【Microsoft Edgeの場合】



※ [...] をクリックして
[新しいInPrivate ウィンドウ]を選択します。

【Google Chromeの場合】



※縦 [...] をクリックして
[新しいシークレット ウィンドウ]を選択します。

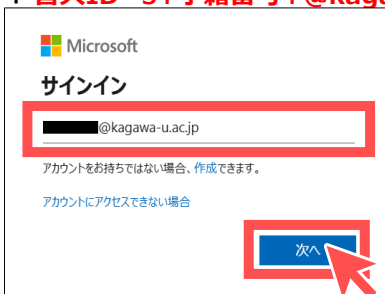
3. 開いたブラウザで以下のURLにアクセスしてください。

URL：<https://www.office.com/> (Microsoft365の公式ポータルサイト)

4. 次の画面が開いたら[サインイン] をクリックしてください。



5. 「香大ID "s+学籍番号+@kagawa-u.ac.jp"」を入力し、[次へ] をクリックしてください。





6. 入力欄に「香大IDのパスワード」を入力し、[サインイン] をクリックしてください。

Microsoft
 @kagawa-u.ac.jp
パスワードの入力

 パスワードを忘れた場合
 サインイン



7. 「サインイン要求を承認」の画面が表示され、スマートフォンにサインイン要求の通知が届きます。PCの画面はこのままにし、次の8以降の操作を例に「2桁の数字入力」を行ってください。

Microsoft
 @kagawa-u.ac.jp
サインイン要求を承認
 Authenticator アプリを開き、要求を承認します。プロンプトが表示されたら、番号を入力します。
 ●●
 サインイン要求を受信しませんでしたか？下にスワイプして、アプリ内のコンテンツを更新してください。
 Microsoft Authenticator アプリを現在使用できません
 詳細情報

※サインインのたびに異なる2桁の数字が表示されますので、お間違いのないようご注意ください。

ここからスマートフォンの画面操作となります。



8. サインイン要求※のプッシュ通知が届くので通知をタップします。

- ※ 通知の表示内容は、ご利用の端末によって異なります。
- iOS端末をご利用の場合は「サインインを承認しますか?」、
- Android端末をご利用の場合は「サインインしようとしていますか?」という通知が表示されます。

【iOS端末】

【Android端末】



9. スマートフォン本体の認証※を行なってください。

- ※ ここで行われるスマートフォン本体の認証方法は、パスコードや顔認証、指紋認証など、ご利用の端末に設定されている内容によって異なります。
- 設定により表示されない場合があります。



10. PCに表示された2桁の数字を入力し[はい]※をタップします。

【iOS端末】

サインインしよう
 としていますか?
 KAGAWA UNIVERSITY
 @kagawa-u.ac.jp
 表示されている番号を入力して、サインインしてください。
 場所: 香川県, 日本
 ●●
 いいえ、私はしていません
 はい

【Android端末】

サインインしようとしていますか?
 KAGAWA UNIVERSITY
 @kagawa-u.ac.jp
 位置情報
 香川県, 日本
 高松市
 表示されている番号を入力して、サインインしてください。
 ●●
 はい
 いいえ、私はしていません
 番号が表示されま

※注意事項

- ・サインインのたびに異なる2桁の数字が表示されますので、お間違いのないようご注意ください。
- ・位置情報については、表示される場所が正確でない場合があります。
表示が正確でない場合でも、ご自身でサインイン操作を行っている場合は、そのままサインインを進めていただいて差し支えありません。
- ・誤って [いいえ、私はしていません] をタップした場合、セキュリティロックがかかります。
ロックがかかった場合は、情報メディアセンター職員による解除が完了するまで、Microsoft等のサービスにサインインできなくなります。
十分にご注意くださいますようお願いいたします。



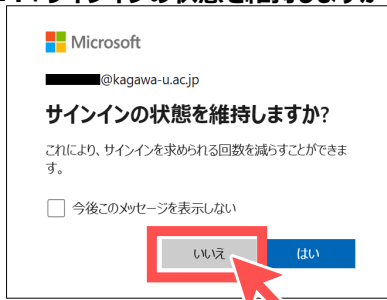
11. スマートフォン本体の認証※を行なってください。

- ※ ・ ここで行われるスマートフォン本体の認証方法は、パスコードや顔認証、指紋認証など、ご利用の端末に設定されている内容によって異なります。
- ・ 設定により表示されない場合があります。

ここからPCの画面操作となります。



12. 「サインインの状態を維持しますか?」と表示される場合は、[いいえ]※をクリックします。



【よくある質問】[はい]を選択すると、どうなりますか？

[はい] を選択すると、次回以降のサインイン時に認証操作を省略することができます。

便利な機能ではありますが、その分セキュリティが低下する可能性があります。

例えば、悪意のある第三者によって「PC本体の盗難」や「リモート接続による不正操作」が行われた場合、本来必要な認証手続きを経ずに、重要な情報へアクセスされてしまうおそれがあります。

大学が提供するサービスの中には、学生の皆さんが大学内だけでなく、地域の方々とも円滑にコミュニケーションを行えるよう、広く公開されているものもあります。

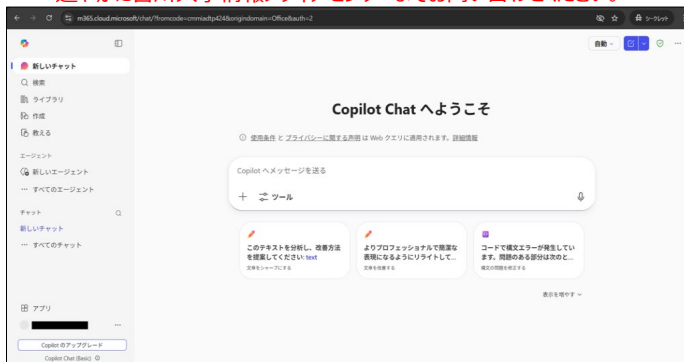
こうしたサービスの安全な利用環境を守るためにも、本画面では [いいえ] を選択していただきますようお願いいたします。



13. 「ポータル」の画面が表示されましたら、確認は完了です。

今後、アプリ「Authenticator」による認証が求められた場合、サインイン画面に2桁の数字が表示され、スマートフォンに通知が届きます。スマートフォンのアプリ「Authenticator」に表示された画面で、サインイン画面に表示されている2桁の数字を入力し、[はい] をタップしてください。

- ※ なお、自分でサインイン操作をしていないにもかかわらず、認証要求の通知が届いた場合は、[いいえ] をタップし、速やかに香川大学情報メディアセンターまでお問い合わせください。



以上で、多要素認証「確認編」のご案内は終了です。
お疲れさまでした。引き続き、安全なアカウント管理にご協力ください。

以上