

Microsoft Azure Dev Tools for Teachingについて

はじめに

本書は、**Microsoft Azure Dev Tools for Teaching** についての説明です。
 本書の説明に用いている各種画像は、2022年 9月 2日に取得したものです。※
 ※画面ショットと実際の操作画面が異なる場合があります。

注意点

・予め以下のページで利用規約を確認の上、ルールに則って本サービスをご利用下さい。

[Azure Dev Tools for Teaching 契約 | Microsoft Azure](#)

<https://azure.microsoft.com/ja-jp/offers/azure-dev-tools-for-teaching/>

・本サービスで提供されているソフトウェアは著作権法により保護されています。以下に掲げる行為 は厳禁ですのでご注意ください。

1. ライセンス認証に用いるプロダクトキーを他者に教えること
2. ダウンロードしたインストール用プログラムを他者へ再配布すること
3. 利用規約で認められていない PC 等にソフトウェアをインストールして利用すること

これらに違反した場合は

・個人及び大学に法的責任が生じ、高額の損害賠償を請求される社会的信用が 失墜する等の恐れがありますので、くれぐれもご注意ください。

※情報メディアセンターでは、本サービスで提供されるソフトウェアの動作や使用方法（インストール方法を含む）についてサポートを行っておりませんので予めご了承下さい。

・使用方法につきましては以下のページをご参照下さい。

[Azure Dev Tools for Teaching \(microsoft.com\)](#)

<https://azureforeducation.microsoft.com/devtools>

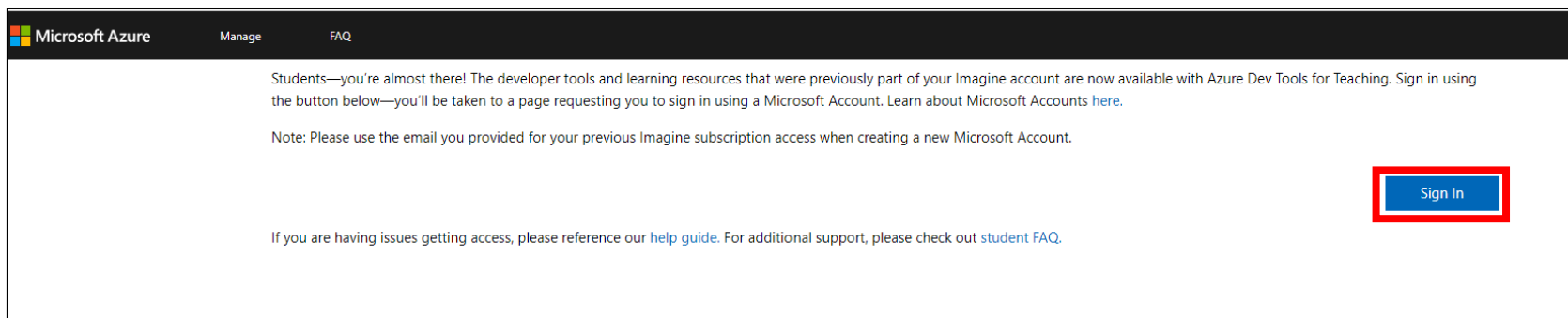
Azure Dev Tools for Teachingにサインイン

1. 下記のURLにアクセスし、 をクリックします。

サインインURL

[Azure Dev Tools for Teaching \(microsoft.com\)](#)

<https://azureforeducation.microsoft.com/devtools>



2. **香大ID**にてサインイン



3. 「サインインの状態を維持しますか？」は、「いいえ」ボタンをクリックします。

4. 「電話による本人確認」が求められたら、電話番号を入力し、テキストメッセージまたは電話を選択して本人確認を行って下さい。
※「電話による本人確認」の表示のない場合はそのまま 5. に進んで下さい。

電話による本人確認

[テキストメッセージを送信する]を選択されますと、海外より本人確認のSMSをご案内します。海外から送信されるSMSを拒否設定した状態では受信ができないため、ご注意ください。

「電話で確認コードを受け取る」を選択されますと、海外より自動音声で確認コードをご案内します。

テキストメッセージまたは電話により、お客様ご自身であることを確認できます。

国コード

日本 (+81)

電話番号

例: 090 XXXX XXXX

テキストメッセージを送信する 電話する

5. ①または②の画面「使用条件」の1番上のチェックボックスにチェックを入れ（中段下段は任意）「使用条件に同意する」ボタンをクリックします。

①

電話による本人確認

使用条件

サブスクリプション契約、Azure Dev Tools for Teaching 契約とプライバシーに関する声明に同意します

Azure (Azure ニュースレター、価格の更新を含む) および他の Microsoft 製品とサービスに関する情報、ヒント、特典を受け取ります。

パートナーの製品やサービスについての関連情報を受け取ることができるように、Microsoft が自分の情報を特定のパートナーと共有することを希望します。

使用条件に同意する

②

Microsoft Azure

サインアウト

Azure Dev Tools for Teaching

プロジェクトの構築、アプリの設計、Web サイトの立ち上げに必要なツールを入手します。

1 使用条件

サブスクリプション契約、Azure Dev Tools for Teaching 契約とプライバシーに関する声明に同意します

Azure (Azure ニュースレター、価格の更新を含む) および他の Microsoft 製品とサービスに関する情報、ヒント、特典を受け取ります。

パートナーの製品やサービスについての関連情報を受け取ることができるように、Microsoft が自分の情報を特定のパートナーと共有することを希望します。

使用条件に同意する

6. 「Education|はじめに」もしくは「Education|概要」ページが開きます。

※「ホーム」から「学生特典にアクセスする」-「エクスプローラー」をクリックすると「Education|概要」に移動します。

7. 「無料ソフトウェアのダウンロード」-「ソフトウェアのダウンロード」

あるいは「学習リソース」-「ソフトウェア」よりソフトウェアをダウンロードできます。

※「学生クレジットの引き換え」「今すぐAzureクレジットを請求する」には入らないようにして下さい。

ホーム > Education

Education | はじめに

概要

はじめに

学習リソース

ロール

ソフトウェア

学習

ヘルプが必要ですか?

サポート

Azure Education Hub へようこそ

まだ使い始めたばかりの学生の方でも、高度なワークロードを教えている教師の方でも、クラウド スキルの構築に関心がある場合でも、必要な開発リソースが用意されています。 [詳細情報](#)

Azure ロールの調査

Azure ロールを調査して、主要なテクノロジーのキャリアで成功するために必要なクラウド スキルの構築を開始してください。

[キャリア構築に取りかかる](#)

学生クレジットの引き換え

Azure for Students を使用して将来を築き上げましょう。 Azure for Students プランをアクティブ化すると、100 ドルの Azure クレジットを獲得できます。

[プランをアクティブ化](#)

無料ソフトウェアのダウンロード

専門的な開発者ツールの通常版に無料でアクセスしてコードを作成し、Azure サブスクリプション上でデプロイすることができます。

[ソフトウェアのダウンロード](#)

ホーム >

Education | 概要

概要

はじめに

学習リソース

ロール

ソフトウェア

学習

ヘルプが必要ですか?

サポート

Azure for Students で将来を築き上げましょう!

学生は、Azure for Students からの \$100 クレジットをご利用いただけます。

[今すぐ Azure クレジットを請求する](#)

Azure ロールの調査 [すべてのロールを表示](#)

Data Scientist

You're skilled in technology and the social sciences, using your expertise to experiment and develop solutions to complex business needs using big data. Get the skills and knowledge needed to build your career as a successful Data Scientist.

[詳細情報 >](#)

AI Engineer

AI Engineers develop and deploy cognitive services, machine learning, and knowledge mining solutions to help their organization stay ahead of the game. Get the skills and knowledge needed to build your career as a successful AI Engineer.

[詳細情報 >](#)

Developer

You design, build, and test the software and systems that make technology work, from commercial apps to enterprise cloud solutions. Get the skills and knowledge needed to build your career as a successful Developer.

[詳細情報 >](#)

無料ソフトウェアのダウンロード [すべてのソフトウェアを表示する](#)

SQL Server 2019 Developer

Database · Windows · 64 ビット · 日本語

Build, test, and demonstrate applications in a non-production environment with this full-featured

Visual Studio Enterprise Edition 2022

Developer Tools · Windows · 64 ビット · 多言語

An integrated, end-to-end solution for developers looking for high productivity and seamless coordination

Machine Learning Server 9.4.7 for ...

AI + Machine Learning · Windows · 64 ビット · 英語

Microsoft Machine Learning Server is your flexible enterprise platform for analyzing data at scale, building

ソフトウェアのダウンロード

※一例として Visio Professional 2021 の手順を掲載しておりますが、ソフトウェア のインストール等に関する質問は
情報メディアセンターでは受け付けておりませんので、不明点につきましてはご自身で解決して頂きますようお願い致します。

1. 「学習リソース」-「ソフトウェア」-「Education|ソフトウェア」
あるいは「無料ソフトウェアのダウンロード」-「すべてのソフトウェアを表示する」より
ソフトウェアの一覧を表示します。

The screenshot shows the 'Education | ソフトウェア' page with a search bar and filters. The search bar is empty, and the list displays 105 items. The table below represents the visible data in the screenshot.

名前 ↑↓	製品カテゴリ ↑↓	オペレーティング システム ↑↓	システムの種類 ↑↓	言語 ↑↓
SQL Server 2019 Developer	Database	Windows	64 ビット	英語
SQL Server 2019 Developer	Database	Windows	64 ビット	日本語
Visual Studio Enterprise 2019	Developer Tools	Windows	64 ビット	多言語
Visual Studio Enterprise Edition 2022	Developer Tools	Windows	64 ビット	多言語
Machine Learning Server 9.4.7 for Windows	AI + Machine Learning	Windows	64 ビット	英語
Microsoft R Client 9.4.7	Database	Windows	64 ビット	英語
Agents for Visual Studio 2019 (version 16.0) Test Ag...	Developer Tools	Windows	64 ビット	多言語
Agents for Visual Studio 2019 (version 16.0) Test Co...	Developer Tools	Windows	64 ビット	多言語
Azure DevOps Server 2020 Update 1.1 - DVD	Productivity Tools	Windows	64 ビット	多言語
Azure DevOps Server 2020 Update 1.1 - Web Installer	Productivity Tools	Windows	64 ビット	多言語
Azure DevOps Server 2020 Update 1 - DVD	Productivity Tools	Windows	64 ビット	多言語
Azure DevOps Server 2020 Update 1 - Web Installer	Productivity Tools	Windows	64 ビット	多言語
Azure DevOps Server Express 2020 Update 1.2 - DVD	Productivity Tools	Windows	64 ビット	多言語
Azure DevOps Server Express 2020 Update 1.2 - We...	Productivity Tools	Windows	64 ビット	多言語
Azure DevOps Server Express 2020 Update 1.1 - DVD	Productivity Tools	Windows	64 ビット	多言語
Azure DevOps Server Express 2020 Update 1.1 - We...	Productivity Tools	Windows	64 ビット	多言語
Azure DevOps Server Express 2020 Update 1 - DVD	Productivity Tools	Windows	64 ビット	多言語
Azure DevOps Server Express 2020 Update 1 - Web ...	Productivity Tools	Windows	64 ビット	多言語
Azure DevOps Server 2020 Update 1.2 - DVD	Productivity Tools	Windows	64 ビット	多言語
Azure DevOps Server 2020 Update 1.2 - Web Installer	Productivity Tools	Windows	64 ビット	多言語
Datazen Enterprise Server	Analytics	Windows	64 ビット	英語
Machine Learning Server 9.3.0 for Windows	AI + Machine Learning	Windows	64 ビット	英語

2. 検索窓に検索したいソフトウェア名を入力し、（ここでは「Visio」）適切なものを選択して下さい。

The screenshot shows the same page as above, but with 'VISIO' entered in the search bar. The search results are filtered to 6 items. The row for 'Visio Professional 2021' is highlighted with a red box.

名前 ↑↓	製品カテゴリ ↑↓	オペレーティング システム ↑↓	システムの種類 ↑↓	言語 ↑↓
Visio Professional 2019	Productivity Tools	Windows	64 ビット	英語
Visio Professional 2021	Productivity Tools	Windows	64 ビット	英語
Visio Professional 2021	Productivity Tools	Windows	64 ビット	日本語
Visio Professional 2019	Productivity Tools	Windows	64 ビット	日本語
Visio Professional 2016	Productivity Tools	Windows	64 ビット	英語
Visio Professional 2016	Productivity Tools	Windows	64 ビット	日本語

3. ソフトウェア選択後、右側に表示されるメニューから「キーを表示する」をクリックして下さい。

ホーム > Education
Education | ソフトウェア

検索: VISIO

製品カテゴリ: すべて | オペレーティング システム: すべて | システムの種類: 64 ビット | 製品の言語: 日本語, 多言語, 英語

名前 ↑↓	製品カテゴリ ↑↓	オペレーティング システム ↑↓	システムの種類 ↑↓
Visio Professional 2019	Productivity Tools	Windows	64 ビット
Visio Professional 2021	Productivity Tools	Windows	64 ビット
Visio Professional 2021	Productivity Tools	Windows	64 ビット
Visio Professional 2019	Productivity Tools	Windows	64 ビット
Visio Professional 2016	Productivity Tools	Windows	64 ビット
Visio Professional 2016	Productivity Tools	Windows	64 ビット

Give feedback
Help improve this page

ソフトウェア
Education

Visio Professional 2021
Microsoft Visio Professional 2021 makes it easier than ever for individuals and teams to create and share professional, versatile diagrams that simplify complex information. It includes all of the functionality of Visio Standard 2021 as well as updated shapes, templates, and styles; enhanced support for team collaboration, including the ability for several people to work on a single diagram at the same time; and the ability to link diagrams to data instantly. Visio Professional 2021 also helps prevent information leakage by enabling Information Rights Management.

オペレーティング システム
Windows

製品の言語
日本語

システム
64 ビット

キーを表示する

Give feedback
Help improve this page

ダウンロード キャンセル

4. プロダクトキーが表示されるので、右端の  をクリックしてキーをコピーしておきます。

ホーム > Education
Education | ソフトウェア

検索: VISIO

製品カテゴリ: すべて | オペレーティング システム: すべて | システムの種類: 64 ビット | 製品の言語: 日本語, 多言語, 英語

名前 ↑↓	製品カテゴリ ↑↓	オペレーティング システム ↑↓	システムの種類 ↑↓
Visio Professional 2019	Productivity Tools	Windows	64 ビット
Visio Professional 2021	Productivity Tools	Windows	64 ビット
Visio Professional 2021	Productivity Tools	Windows	64 ビット
Visio Professional 2019	Productivity Tools	Windows	64 ビット
Visio Professional 2016	Productivity Tools	Windows	64 ビット
Visio Professional 2016	Productivity Tools	Windows	64 ビット

Give feedback
Help improve this page

ソフトウェア
Education

Visio Professional 2021
Microsoft Visio Professional 2021 makes it easier than ever for individuals and teams to create and share professional, versatile diagrams that simplify complex information. It includes all of the functionality of Visio Standard 2021 as well as updated shapes, templates, and styles; enhanced support for team collaboration, including the ability for several people to work on a single diagram at the same time; and the ability to link diagrams to data instantly. Visio Professional 2021 also helps prevent information leakage by enabling Information Rights Management.

オペレーティング システム
Windows

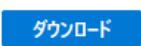
製品の言語
日本語

システム
64 ビット

プロダクト キー

Give feedback
Help improve this page

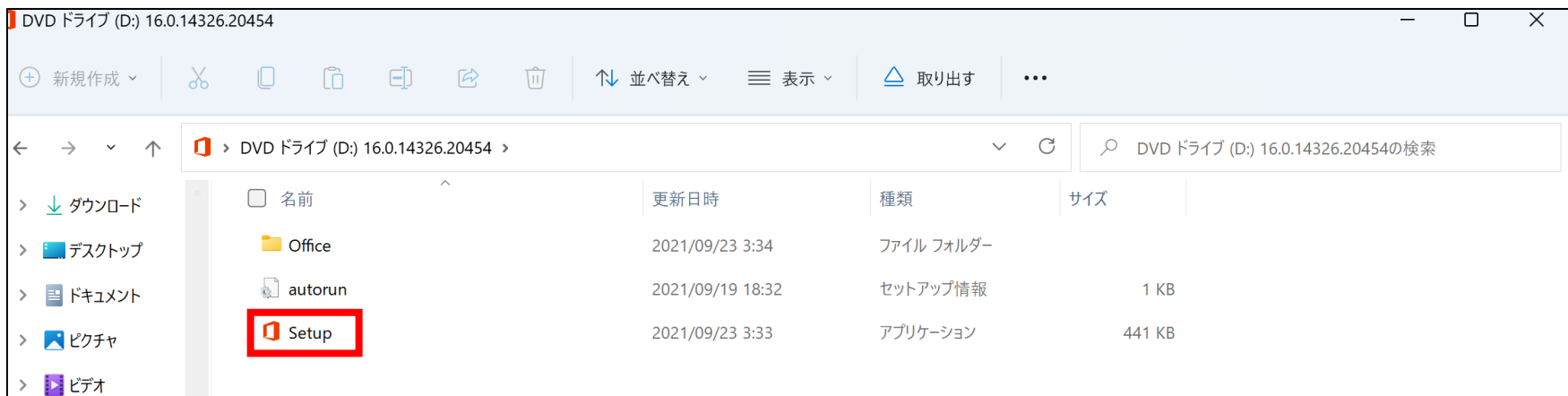
ダウンロード キャンセル

5. 右下の  をクリックします。


6. ダウンロードフォルダに入ったディスクイメージファイルをダブルクリックします。



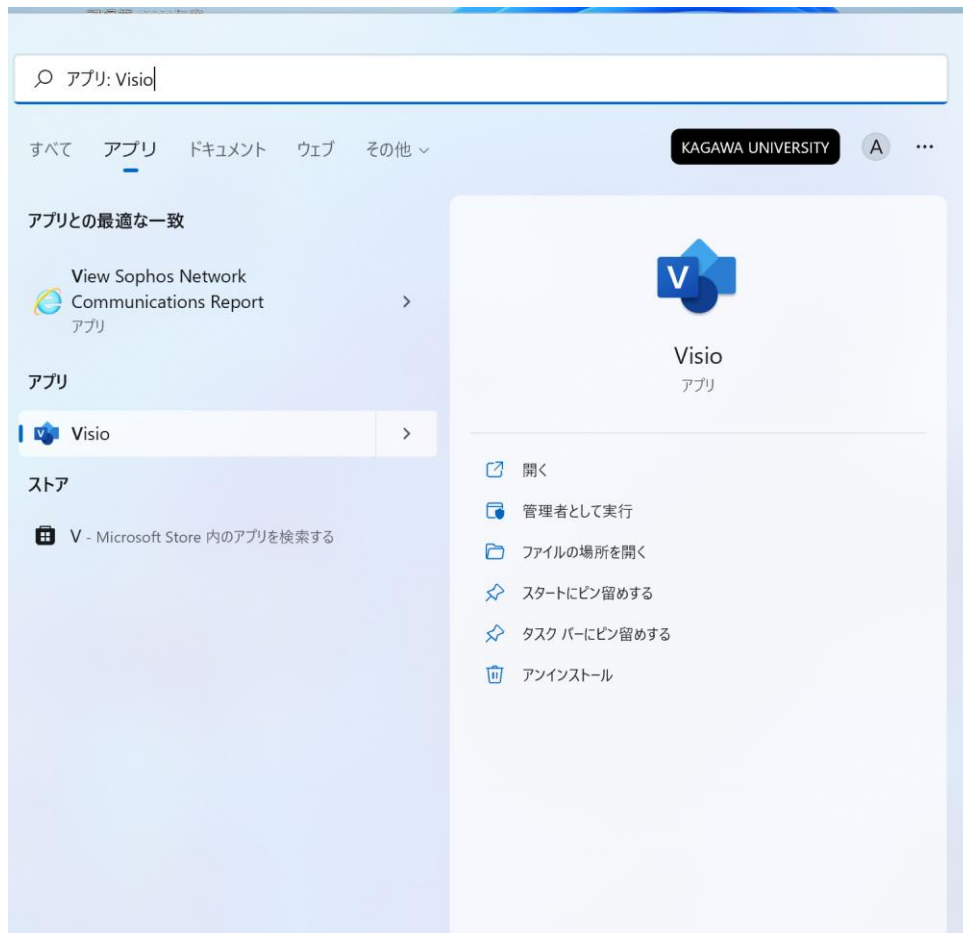
7. 「Setup」をダブルクリックします。



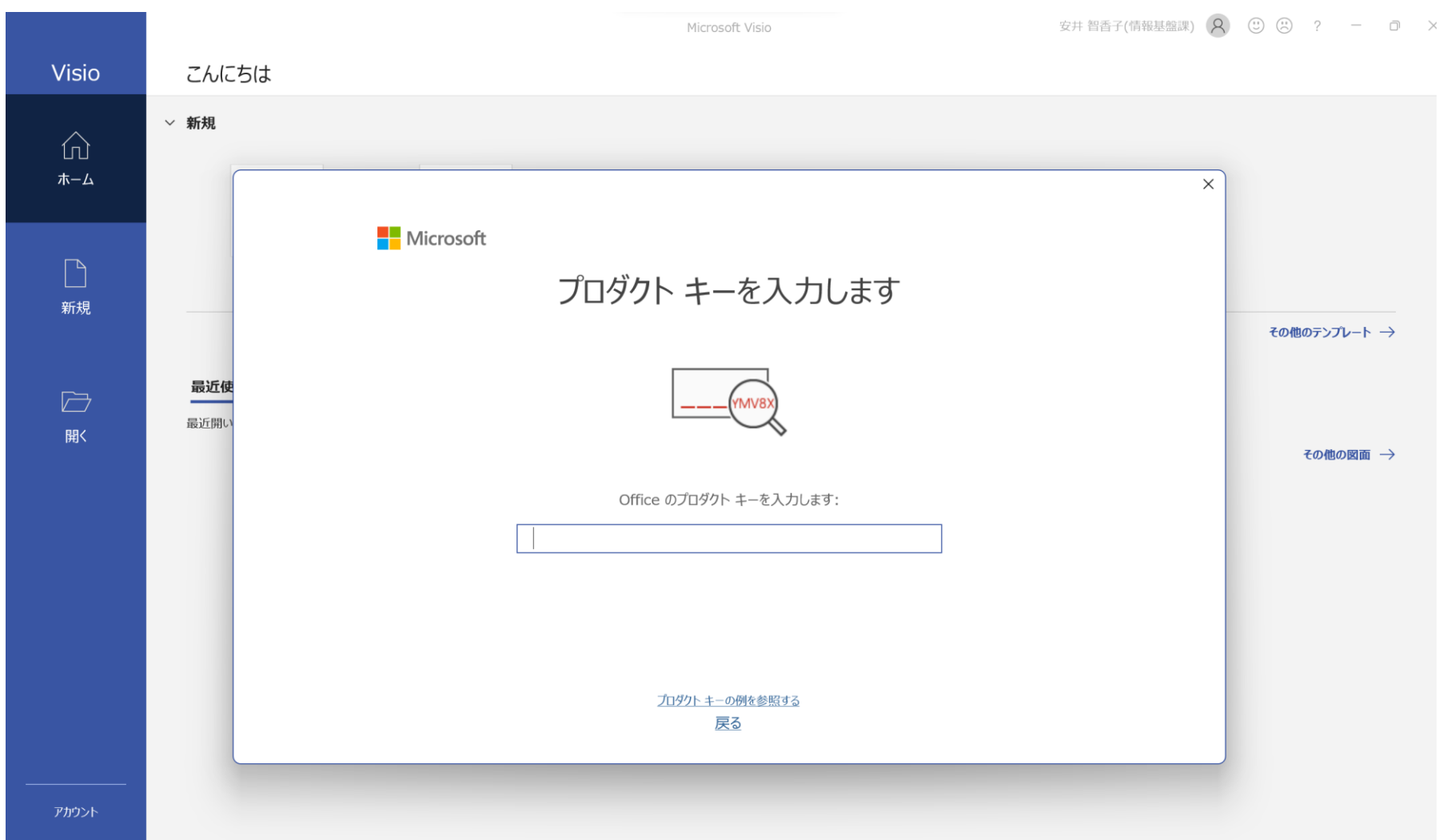
8. Officeのインストールが開始されますので、完了後「閉じる」をクリックして下さい。



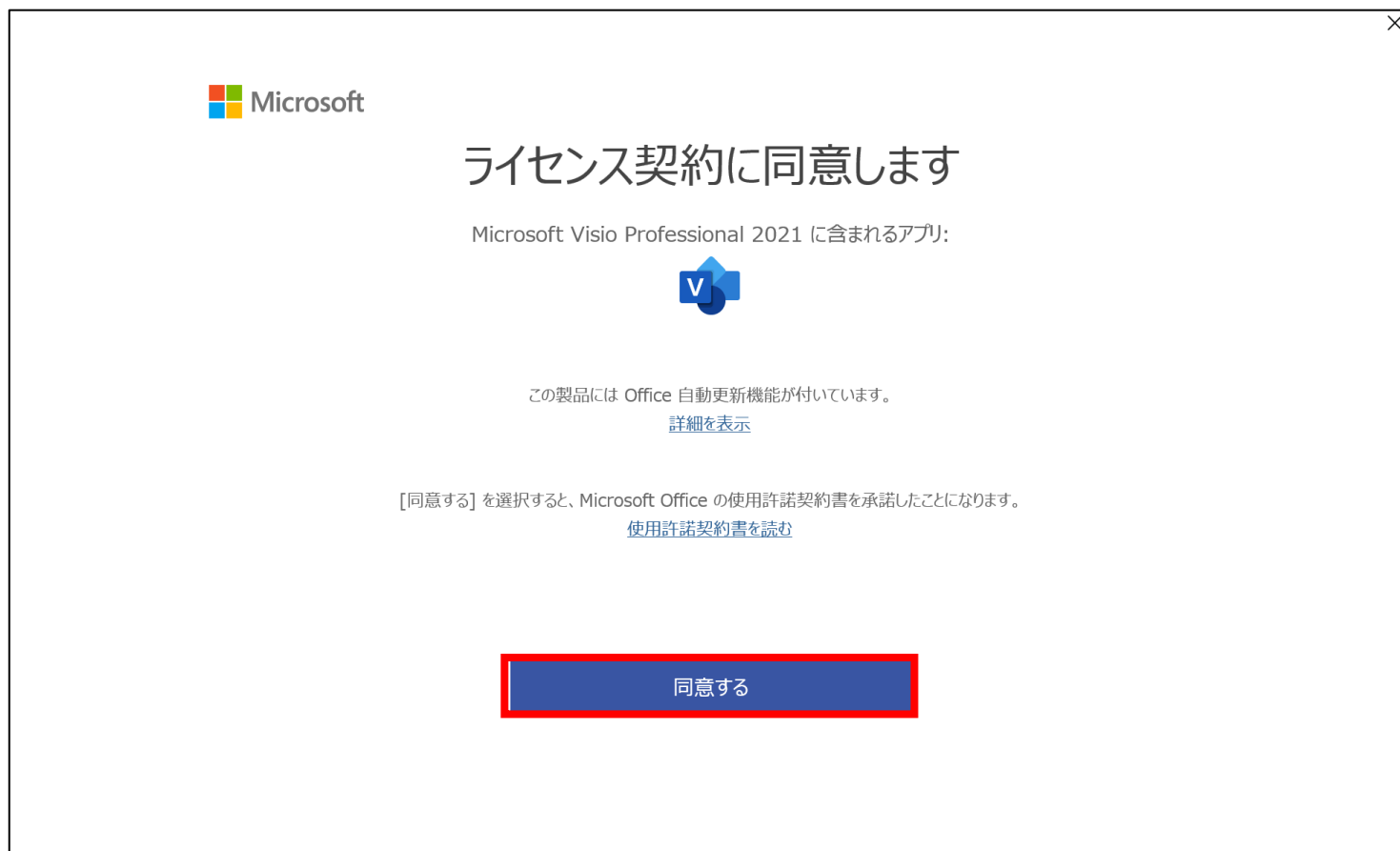
8. アプリの一覧より、インストールしたアプリを検索し、（ここでは「Visio」）画面を開きます。



9. 該当のアプリを開くとプロダクトキーの入力画面が出ますので、4. でコピーしておいたプロダクトキーを入力します。

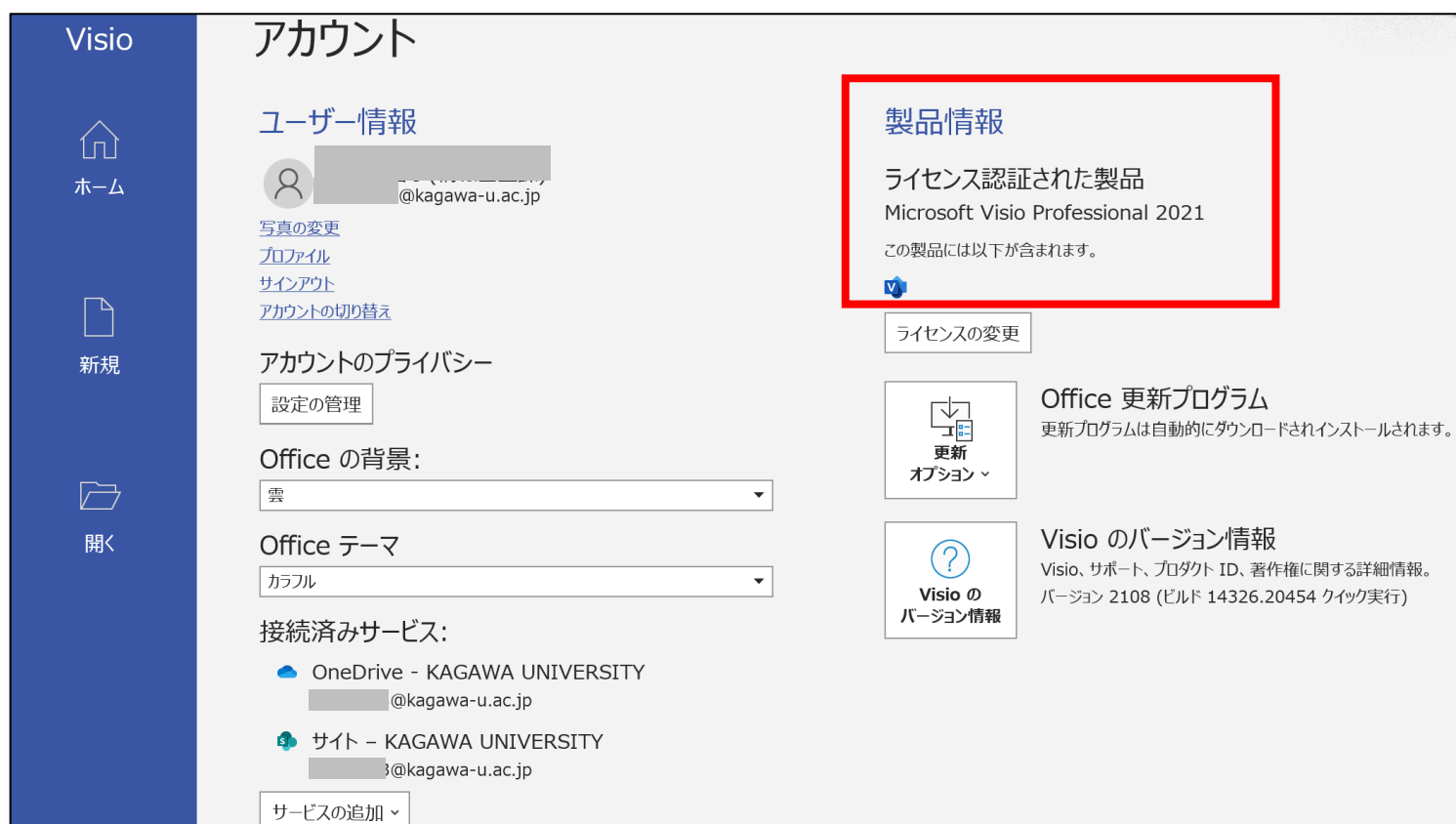


10. 「ライセンス契約に同意します」の画面が出ますので、「同意する」をクリックします。



11. ライセンス認証の確認

該当アプリ（ここでは「Visio」）「ホーム」-「アカウント」画面にて製品情報「ライセンス認証された製品」となっているか確認します。



以上で Azure Dev Tools for Teaching へのサインイン、ソフトウェアのインストールは終了です。お疲れ様でした。